

ANEXO II

CR BIO

**Cond. Edif. Les Ateliers
Rua Manoel da Nóbrega, 595,
8o, 11o 12o e 13o andares**

**Projeto Reforma Parcial
Memorial Descritivo
Data: 17/09/2021**

Índice deste Memorial:

01 - Layout.....	FL. 02
02 - A Demolir.....	FL. 02
03 - A Construir.....	FL. 03
04 - Pontos de hidráulica.....	FL. 03
05 - Quantitativo de Esquadrias.....	FL. 04
06 - Cobertura Nova Laje.....	FL. 05
07 - Revestimentos.....	FL. 05
08 - Quantitativo de Revestimentos.....	FL. 07
09 - Forro.....	FL. 08
10 - Iluminação.....	FL. 08
11 - Quantitativo de Iluminação.....	FL. 09
12 - Pontos de Elétrica e Dados.....	FL. 10
13 - Espelhos e Acabamentos Elétricos.....	FL. 10
14 - Infra dos Splits.....	FL. 10
15 - Bancadas, pingadeiras, baguetes e soleiras ..	FL. 10
16 - Louças e Metais.....	FL. 11
17 - Marcenaria.....	FL. 12
18 - Produção.....	FL. 13
19 - Sugestão Ordem Reforma.....	FL. 14

Objetivo:

O presente Memorial Descritivo visa estabelecer as condições básicas de arquitetura para a substituição de material existente e execução do projeto executivo de reforma.

Lista de Folhas Anexadas ao Projeto Executivo:

01 A e B - Layout.....	REV. 02
02 A e B - A Demolir.....	REV. 01
03 A e B - A Construir.....	REV. 02
04 - Cobertura Nova Laje.....	REV. 01
05 A e B - Revestimentos.....	REV. 02
06 A e B - Forro.....	REV. 01
07 A e B - Iluminação.....	REV. 02
08 A e B - Pontos de Elétrica + Dados.....	REV. 00
09 A e B - Infra Splits.....	REV. 01
10 A e B - Amp. Copa + Lavabo Novo (13º andar).....	REV. 01
11 - Amp. Armário Sob Escada (12º andar).....	REV. 01
12 - Amp. Vestiário (12º andar).....	REV. 01
13 - Amp. Plenária (11º andar).....	REV. 02

Premissas Básicas:

Este documento não poderá ser modificado em hipótese alguma, no todo ou em parte, a não ser pelo autor do projeto ou pessoa designada por este.

Caso haja necessidade de eventuais comentários, estes deverão ser feitos sempre por escrito (via e-mail) e comunicados ao autor do projeto.

Ficará a cargo da CONTRATANTE a utilização ou não das referências especificadas nos diversos itens deste **Memorial Descritivo**. Caso a CONTRATANTE decida alterar quaisquer das especificações, isto deverá ser feito por escrito e apresentado ao autor do projeto para a devida análise e providências.

01 - Layout (Folha 01):

No 8º Andar: Nova Plenária;

No 11º Andar: Manter a Secretaria e Atendimento ao Público. Não serão desmontados os arquivos deslizantes;

No 12º Andar: Diversas adequações, teremos as áreas de Contabilidade (mantida na mesma sala atual), Compras, Administrativo (mantido na mesma sala atual), Fiscalização, TI. Novos vestiários feminino e masculino. Mantendo sala de servidor atual, sem deslocamento dos equipamentos durante a reforma.

No 13º Andar: Telhado da cobertura será ampliada, permitindo nova área de copa/refeitório, construção de novo lavabo junto à copa para termos um lavabo feminino e outro masculino. Ainda teremos as áreas de Assessoria Jurídica, Assessoria de Comunicação, Tesouraria, Sala do Sr. Edison e sala da Presidência (mantida na mesma sala atual).

02- A Demolir (Folha 02):

O mobiliário a ser relocado ou descartado está indicado em vermelho no projeto.

No 8º Andar:

1. Demolir paredes internas existentes;
2. Demolir piso elevado existente para posterior nivelamento, demolir revestimento do piso geral;
3. Demolir bancada existente fora do banheiro;

No 11º Andar:

1. Manter as condições atuais, cobrir com lona os arquivos deslizantes que serão mantidos, incluindo o revestimento de piso abaixo;
2. Demolir trecho de dry-wall com o Quadro de Força que deverá ser relocado;
3. Demolir trecho de dry-wall na frente do rack existente e suspenso;
4. Desmontar e descartar estante existente entre área de trabalho e área de atendimento ao público;
5. Recortar trecho da mesa de atendimento conforme indicado, 40 cms.

No 12º Andar:

1. Desmontar e relocar mobiliários indicados;
2. Desmontar iluminação e revestimento de piso existentes;
3. Demolir bancada da copa ampliada #1, assim como trecho de piso indicado;
4. Demolir vão para nova porta entre copa #1 e banheiro, assim como revestimento de piso, louças e metais desse banheiro;

No 13º Andar:

1. Demolir esquadrias de fechamento das áreas de Almoxarifado e Reunião existentes;
2. Demolir trechos para deslocar janelas dos banheiros;
3. Demolir toda a cerâmica externa do andar.



03 - A Construir (Folha 03):

Em todos os andares, onde será aplicado novo piso vinílico, aplicar antes argamassa nivelante.

Tratar todas as paredes com indícios e manchas de infiltração ao lado das portas de ferro dos shafts de ar-condicionado;

Embutir os drenos e tubulação de cobre das máquinas de splits que forem possíveis;

Ainda, no 8º Andar:

1. Ajustar contra-piso, nivelando todo o piso da sala.

No 11º Andar:

1. Construir meia parede de dry-wall 2,67 mtr x 1,00 mtrs. Para posterior montagem de vidro transparente como divisória.

No 12º Andar:

1. Fechar vãos de portas retiradas com alvenaria ou dry-wall e tela para evitar futuras trincas;
2. Construir parede para novo box de chuveiro em novo vestiário masculino;
3. Chumbar nova porta de 62 cms em novo box feminino em vestiário feminino;
4. Retirar toda tubulação de dados que passa dentro dos novos vestiários e box.

No 13º Andar:

1. Ampliar área de cobertura da nova copa, sala do Sr. Edison e Tesouraria;
2. Construir novo lavabo ao lado da copa;
3. Construir base de alvenaria de 10 cms de altura para nova bancada na copa;
4. Construir novas meia-paredes nas áreas de cobertura ampliadas;
5. Três novas máquinas de splits serão instaladas, prever furacões de infra e drenos. Ver fl. 09.

Esquadrias serão em alumínio na cor branca.

04 – Pontos de hidráulica (Folhas 10, 11, 12 e 13).

Ver as Ampliações com indicação dos pontos necessários.

ESQ 01:



ESQ 03:



05 - Quantitativo de Esquadrias:

Portas de Madeira		unid
POR 1	PORTA 62 CMS PARA PINTURA COM BATENTES NOVOS E GUARNIÇÃO SIMILAR AO EXISTENTE (LARG = 3 CMS)	3
Esquadrias em Alumínio		unid
POR 2	PORTA 94 CMS DE VIDRO	1
ESQ 1	ESQUADRIA COM 6 FOLHAS DE CORRER LARG=657 X H=130 CMS	2
ESQ 2	ESQUADRIA COM 1 FOLHA FIXA LARG=71 CMS X H=130 CMS	1
ESQ 3	PORTA BALCÃO COM LARG = 150 CMS X H=232 CMS	2
ESQ 4	ESQUADRIA MAXIM-AR LARG=60 X H=60 CMS	3
ESQ 5	ESQUADRIA COM 1 FOLHA FIXA + 1 FOLHA DE CORRER LARG=173 CMS X H=130 CMS	1
DIV 1	DIVISÓRIA FIXA COM VIDRO TRANSPARENTE LARG=267 X H=148 CMS	1
DIV 2	DIVISÓRIA FIXA COM VIDRO TRANSPARENTE LARG=214 X H=148 CMS	1

ESQ 04:



DIV 1:



06 - Cobertura (Folha 04):

Extensão da cobertura conforme medidas do projeto. Utilizar telhas galvanizadas trapezoidais com isopor no meio. Alinhar altura de nova platibanda com a existente. A nova platibanda servirá para esconder calha do novo telhado. Prever no topo da mureta da platibanda um rufo com pintura super galvite anti ferrugem na cor preta.

07 - Revestimentos (Folha 05):

Verificar projeto, por ambiente:


1. Salas de trabalho gerais, atendimento e circulação:

Piso: Piso Vinílico 3mm Classic Floor (91 x 91 cms) - Cor Cimento;

Rodapé: Madebene mod. Clássica h=15cms;

Paredes: Pintura Acrílica Toque de Seda Cor Crômio (SUVINIL);

Forro: Em dry-wall liso com tabica metálica branca e pintura acrílica fosca Suvinil cor Branco;



Obs: Na imagem acima, as mesas serão conforme existente na atual Plenária.

2. Área externa do 13º Andar:

Piso: Porcelanato Portinari EXT. CARVALHO DECK HARD Bold (59,5 x 59,5 cms);

Rodapé: Recortado Porcelanato Portinari EXT. CARVALHO DECK HARD Bold (59,5 x 59,5 cms) h=10 cms;

Paredes: Pintura conforme existente;

3. Banheiros sem reforma e Vestiários:

Piso: Mantido conforme existente, em ardósia;

Rodapé: Mantido conforme existente;

Paredes: Mantido conforme existente e pintura Acrílica ANTI-MOFO Cor Branca (SUVINIL);

Forro: Em dry-wall liso com tabica metálica branca e pintura acrílica fosca Suvinil cor Branco;

4. Box Novos em vestiários:

Piso: Porcelanato Elizabeth Crema White RET Acet. (62,5 x 62,5 cms);

Rodapé: n/a;

Paredes: Porcelanato Elizabeth Crema White RET Acet. (62,5 x 62,5 cms);

Forro: Em dry-wall liso com tabica metálica branca e pintura acrílica fosca Suvinil cor Branco;

Indicação do início da paginação em projeto.


Porcelanato Externo Madeira
Esmaltado Borda Arredondada
Carvalho Deck Hard
59,5x59,5cm Portinari

★★★★★ 4.7 (3)

Cód. 89566323

Descrição

Preço do produto refere-se à 1m². Produto é comercializado em caixa com 1,77m². Considere a metragem da caixa para calcular o valor mínimo



Revestimento de parede
8x25cm Decora 25 peças
matte white Portinari

Código Ref.:1483064

★★★★★

Benefícios do produto

Resistência e durabilidade. [Leia mais](#)

Compartilhe




Porcelanato Interno Mármore
Esmaltado Borda Reta Crema
White 62,5x62,5cm Elizabeth

★★★★★ (0)

Cód. 90400051

Descrição

Preço do produto refere-se à 1m². Produto é comercializado em caixa com 1,97m². Considere a metragem da caixa para calcular o valor mínimo da compra. (metragem da embalagem X valor do m²)



5. Copa no 13º Andar:

Piso: Piso Vinílico 3mm Classic Floor (91 x 91 cms) - Cor Cimento;

Rodapé: Madebene mod. Clássica h=15cms;

Base de Alvenaria: Revestimento de piso vinílico nas laterais;

Paredes: Pintura Acrílica Toque de Seda Cor Crômio (SUVINIL);

Forro: Em dry-wall liso com tabica metálica branca e pintura acrílica fosca Suvinil cor Branco;

Bancada e Pingadeiras: em granito Cinza Andorinha Levigado;

Revestimento sobre Bancada: Revestimento Portinari Decora 8 x 25 cms MATTE WHITE;

08 - Quantitativo de Revestimentos:

Revestimento de Piso Vinílico + Rodapé Branco	m2	ml
Remoção de Paviflex	43,00	
Preparação de Contrapiso Quartzolit	43,00	
Piso Vinílico 3mm Classic Floor (91 x 91 cms) - Cor Cimento	295,00	
RODAPÉ MADEBENE CLÁSSICA H=15CMS		250,00
MÃO-DE-OBRA		



Obs: Na imagem à esquerda, o armário alto sobre a cuba não está previsto em planilha orçamentária.

09 - Forro (Folha 06):

Novo forro de dry-wall com tabica metálica branca nas seguintes áreas: Plenária, novos box em vestiários novos, novo lavabo ao lado da Copa, Copa, sala do Sr. Edison e Tesouraria.

Na plenária, será montado cortineiro para embutir persianas.

Avaliar se será possível manter forro montado nas demais áreas com a mudança das luminárias.

10 - Iluminação (Folha 07):

Conforme projeto, apenas a Secretaria no 11º Andar será mantida conforme existente.

Manter acionamentos existentes quando não indicados em projeto.

1. Na Plenária, Copa e Atendimento da Secretaria, modelo embutido de fita de LED:

<https://www.ilunato.com.br/perfil-de-led/embutido-gesso/perfil-de-led-sole-embutido-gesso-alta-potencia-ilunato-ilt0289>



2. Nos vestiários, plafon Smart LED 36W de sobrepor (120 x 15 cms):















4. No atendimento da Secretaria, e na circulação da Fiscalização, novos spots de LED de embutir 5W:



5. Nos banheiros, plafon de LED de embutir de 18W, branco frio:



11 - Quantitativo de Luminárias (Folha 07):

LUMINÁRIAS	DESCRIÇÃO	
	PERFIL PARA FITA DE LED EMBUTIDO (L=1,60 mtrs) LED BRANCO NEUTRO	11
	PERFIL PARA FITA DE LED EMBUTIDO (L=2,00 mtrs) LED BRANCO NEUTRO	02
	PERFIL PARA FITA DE LED EMBUTIDO (L=1,70 mtrs) LED BRANCO NEUTRO	07
	PERFIL PARA FITA DE LED EMBUTIDO (L=1,00 mtrs) LED BRANCO NEUTRO	01
	PLAFON DE EMBUTIR LED 18W (BRANCO FRIO)	10
	SPOT LED QUADRADO BLACK + DECKER 5W	01
	LUMINÁRIA PLAFON SMART LED SOBREPOR 36W 120CM X 15CM - BRANCO FRIO	02
	VENTOKIT NO FORRO	04
	INTERRUPTOR SIMPLES	
	INTERRUPTOR PARALELO	
	CAIXINHA 4X2	
	CAIXINHA 4X4	

12 - Pontos de Elétrica e Dados (Folha 08):

Adequar tomadas elétricas e acionamentos de luminárias conforme projeto.
Manter tomadas existentes e não mencionadas no projeto.

13 - Espelhos e Acabamentos Elétricos:

Sugestão da Linha Orion – Schneider.

Identificar com módulo de tomada vermelho as tomadas 220V.

Utilizar calhas com altura conforme existente para a distribuição de pontos de elétrica e de dados.

Retirar dos banheiros de vestiários conduites e/ou calhas de distribuição elétrica ou de dados.

14 - Infra dos Splits (Folha 09):

Na Plenária, equipamento bi-Split de 18 mil BTU's. Dreno e tubulação de infra estrutura até shaft designado;

Na sala do Sr. Edison utilizar Split retirado do almoxarifado da Fiscalização;

Na sala da Tesouraria, manter o equipamento Split existente adequando a localização indicada em projeto;

Nas demais salas, manter equipamentos existentes, porém, executar limpeza e manutenção preventiva.

15 – Bancadas, pingadeiras, baguetes e soleiras (Folha 10 + Folha 05):

Na nova copa a bancada será em Granito Cinza Andorinha Levigado, assim como novas pingadeiras, baguetes e soleiras indicadas em projeto.

Bancadas + Soleiras + Baguetes + Pingadeiras		unid
BANC 1	BANCADA EM GRANITO CINZA ANDORINHA LEVIGADO (370 X 50 CMS). SEM FRONTÃO. SAIA DE 3 CMS.	1
BANC 2	BANCADA EM GRANITO CINZA ANDORINHA LEVIGADO EM FORMATO "L" COM PARTE ÚMIDA (160 X 60 CMS) E PARTE SECA (129 X 60 CMS). FRONTÃO H=8CMS. SAIA DE 3 CMS.	1
BANC 3	BANCADA EM GRANITO CINZA ANDORINHA LEVIGADO (102 X 25 CMS) FRONTÃO H=8CMS. SAIA DE 3 CMS.	1
Pingadeiras	PINGADEIRA EM GRANITO CINZA ANDORINHA LEVIGADO (71 X 14 CMS) + (657 X 14 CMS) DIVIDIDO EM PEÇAS)	2
Soleira Coz	SOLEIRA EM GRANITO CINZA ANDORINHA LEVIGADO (150 X 14 CMS)	2
Baguete lavabo	BAGUETE EM GRANITO CINZA ANDORINHA LEVIGADO (62 X 3,5 CMS)	1
Baguete vestiário	SOLEIRA EM GRANITO CINZA ANDORINHA LEVIGADO (62 X 10 CMS)	1
Baguete vestiário	SOLEIRA EM GRANITO CINZA ANDORINHA LEVIGADO (62 X 15 CMS)	1

16 – Louças e Metais (Folha 10 e 12):

Fotos dos acabamentos sugeridos:



Kit Completo Bacia C/Caixa Acoplada Ravena Deca
KP.909.17

R\$549,90

Marca: Deca. Cod. fabricante: KP.909.17. Cor: Branco. Modelo: Ravena. Uma linha com qualidade e tecnologia Deca que garante ao seu banheiro mais funcionalidade. Itens Inclusos no Kit: 1 - Bacia P/ Caixa Acoplada Ravena P.909.17, 1 - Caixa Acoplada C/Acionamento Duo CD.00F.17, 1 - ...

Produtos por marca Deca
Modelo: KP.909.17
Disponibilidade: 7

Qtde - 1 +

Louças + Metais		COD.	unid
ACESS 1	ACABAMENTO DE REGISTRO (MOD. Gali Docol)		7
ACESS 2	PAPELEIRA NET DECA	2020.C01	1
ACESS 3	CABIDE NET DECA	2060.C01	5
ACESS 4	SIFÃO PARA LAVATÓRIO FIXO DECA	1680.C.100.112	1
CUBA 1	CUBA DE EMBUTIR Aço Inox Simples Retangular 40x34x14cm Nº3 Brilhante Franke		1
MET 1	TORNEIRA DE MESA PARA COZINHA DOCOL (BICA ALTA GALI)		1
MET 2	TORNEIRA DE MESA PARA BANHEIRO DOCOL (LÓGGICA)		1
MET 3	CHUVEIRO ELÉTRICO 6.800W (Multitemperatura Branco Futura Lorenzetti)		2
LOU 1	LAVATÓRIO SUSPENSO ECO 40X30CM BRANCO CELITE		1
LOU 2	KIT BACIA COM CAIXA 6 LITROS RAVENA COMPLETO BRANCO DECA		1



Lavatório suspenso Eco
40x30cm branco Celite

Código Ref.:1480642

Compartilhe



Cabide para banheiro
Net 2060.C01 Deca

Código Ref.:1540300

Compartilhe



Torneira para Lavatório
de Bancada Lógica
Cromada Docol

Código Ref.:637793



Benefícios do produto

Prozuidos com os mais altos padrões de qualidade, os metais recebem acabamento cromado binquel que proporciona alta durabilidade e maior resistência à corrosão, conservando a beleza ... [Leia mais](#)

Papeleira Net 2020.C01
Deca

Código Ref.:1540262



Compartilhe



Cuba 3 Polida Franke 40x34 cm

Cód. de Referência:4852

[Clique e veja!](#)



Torneira para Cozinha de
Mesa bica alta Gali
Docol

Código Ref.:1471430



Benefícios do produto

O volante em alavanca, sem cantos vivos, proporciona leveza na abertura e no fechamento. Reforçando a qualidade de fabricação dos produtos e a capacidade de atendimento da maior Rede d... [Leia mais](#)



Acabamento para
registro deca e similares
1/2", 3/4" e 1" Gali Docol

Código Ref.:1470981



Benefícios do produto

O volante em alavanca, sem cantos vivos, proporciona leveza na abertura e no fechamento. Reforçando a qualidade de fabricação dos produtos e a capacidade de atendimento da maior R... [Leia mais](#)

Sifão Para Lavatório 1x1/2 Deca 1680.C.100.112

R\$198,19

Cód fabricante: 1680.C.100.112 Marca: Deca Para maiores informações entre e www.deca.com.br e procure pelo código 1680.C.100.112.

Produtos por marca Deca
Modelo: 1680.C.100.112
Disponibilidade: 416

Qtde - 1 +

COMPRAR

[Ver mais produtos](#) [Compartilhar](#)

Chuveiro Elétrico
Multitemperatura 220V 6800W
Branco Futura Lorenzetti

★★★★★ 4.5 (29)


Cód. 89856004

Compre pelo Telefone

WhatsApp: (11) 4007-1380 Nacional **Novo**

Telefone: 4007-1380 Capitais

Telefone: 0800-602-1380 Demais regiões



17 – Marcenaria (Folha 10, 11, 12 e 13):

Ver ampliações do projeto.

Sugestão de marca Guararapes (ou similar) e cor utilizada em projeto:



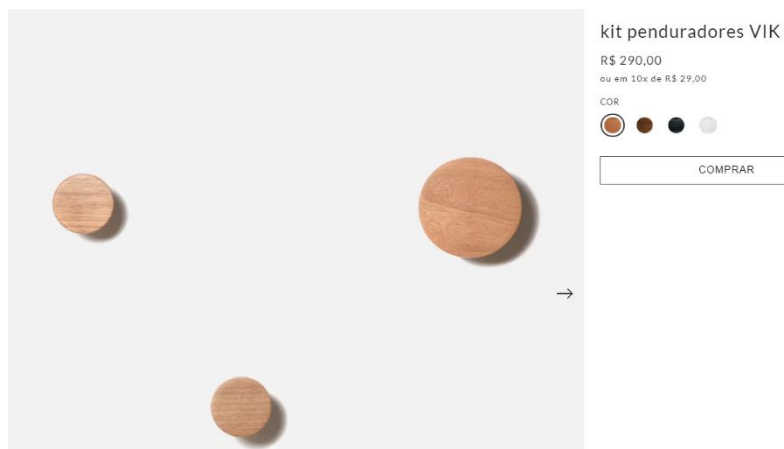
19 Marcenaria				unid	ambiente
19.1	M1	GABINETE EM FORMATO "L" EM MDF MADEIRADO CLARO (141 + 185 X 58 X 77 CMS). COM 4 PORTAS DE ABRIR + PRATELEIRA INTERNA + 1 MÓDULO COM 4 GAVETAS + 2 NICHOS PARA MICROONDAS SEM FUNDO (118 X 37 X 45 CMS).	1	COPA	
19.2	M2	ARMÁRIO RETANGULAR EM MDF MADEIRADO CLARO (152 X 35 X 105 CMS) COM 4 PORTAS DE ABRIR + PRATELEIRA INTERNA + 2 NICHOS PARA MICROONDAS SEM FUNDO (118 X 37 X 45 CMS).	1	COPA	
19.3	M3	ESTANTE EM MDF CINZA CLARO (331 X 40 X ALTURA DO PISO ATÉ FORRO) SEM PORTAS + 5 PRATELEIRAS INTERNAS EM MDF BRANCO.	1	FISCALIZAÇÃO	
19.4	M4	ARMÁRIO EM MDF MADEIRADO CLARO, REF. MDF FREIJÓ DA GUARARAPES, (185 X 60 CMS X ALTURA VARIÁVEL), ACOMPANHAR ÂNGULO DE SUBIDA DA ESCADA, AFASTADO 10CMS DA ESTRUTURA DA MESMA. NICHOS EM MDF CINZA GRAFITE PARA ESPAÇO DE CAFÉ E ÁGUA (93 X 60 CMS X ALTURA VARIÁVEL).	2	SOB ESCADAS	
19.5	M5	RECORTE DE MESA DE ATENDIMENTO DA SECRETARIA	1	SECRETARIA	
19.6	M6	ARMÁRIO EM MDF MADEIRADO CLARO (367 X 50 X 90 CMS) COM 8 PORTA DE ABRIR EM MDF MADEIRADO CLARO + 1 PRATELEIRA INTERNA EM CADA MÓDULO.	1	PLENÁRIA	
19.7	M7	PRATELEIRAS COM SUPORTE OCULTO EM MDF MADEIRADO CLARO (170 X 49 X 3 CMS)	3	PLENÁRIA	

MDF COR GRAFITE GUARARAPES

18 – Produção:

Algumas sugestões de modelos:

Produção		LOJA	unid	Ambiente
PROD 1	CABIDEIRO INDUSTRIAL	Use e Reuse Ateliê	2	VESTIÁRIOS
PROD 2	KIT PENDURADORES VIK	Wooding	2	PLENÁRIA
PROD 3	DISPENSER PARA COPOS 200 ML	Kalunga	5	PLENÁRIA + ESCADA (2) + COPA + SECRETARIA
PROD 4	DISPENSER PARA COPOS 50 ML	Kalunga	5	PLENÁRIA + ESCADA (2) + COPA + SECRETARIA



kit penduradores VIK

R\$ 290,00
ou em 10x de R\$ 29,00

COR



COMPRAR

Coração / Cabideiro /



CABIDEIRO INDUSTRIAL - 6

DESTAQUE

LANÇAMENTO

Por:

R\$ 129,90

R\$ 123,41 à vista com desconto Transferenc
ou 1x de R\$ 129,90 Sem juros

Dispenser para copos 50ml aramado e porta sachês 1151PT Future PT 1 UN

Código: 241123 | Mais produtos Future | Ver informações do produto | (2 Avaliações) ★★★★★



Dispenser para copos 200ml aramado 234 Duler PT 1 UN

Código: 241121 | Mais produtos Duler | Ver informações do produto | (0 Avaliações)



19 – Sugestão Ordem Reforma:

- 1.FASE #1** - Reforma do 8º andar: Nova Plenária.
- 2.Ambienta na nova Plenária: o departamento de Compras + TI para trabalhar se não for possível Home Office;
- 3.FASE #2** - Reforma de metade do 12º andar (nova Fiscalização/ vestiário feminino/ TI);
- 4.Ambienta Fiscalização + TI nos espaços definitivos do 12º andar;
- 5.Ambienta na nova Plenária: a Presidência + Sr. Edison + mantém departamento de Compras para trabalhar se não for possível Home Office;
- 6.FASE #3** - Reforma geral do 13º andar;
- 7.Ambienta presidente + Sr. Edison + Assessorias nos espaços definitivos;
- 8.Ambienta na nova Plenária: Tesouraria + Contabilidade + Administração + mantém departamento de Compras para trabalhar se não for possível Home Office;
- 9.FASE #4** - Reforma de metade restante do 12º andar (Contabilidade + Administração + Compras + vestiário masculino);
- 10.Ambienta todos os departamentos nos espaços definitivos;
- 11.Ambienta na Nova Plenária: o departamento de Atendimento + Secretaria;
- 12.FASE #5** - Reforma 11º andar;
- 13.Ambienta o departamento de Atendimento + Secretaria nos espaços definitivos;
- 14.Entrega Geral da Obra.



MECHAN
ARQUITETURA